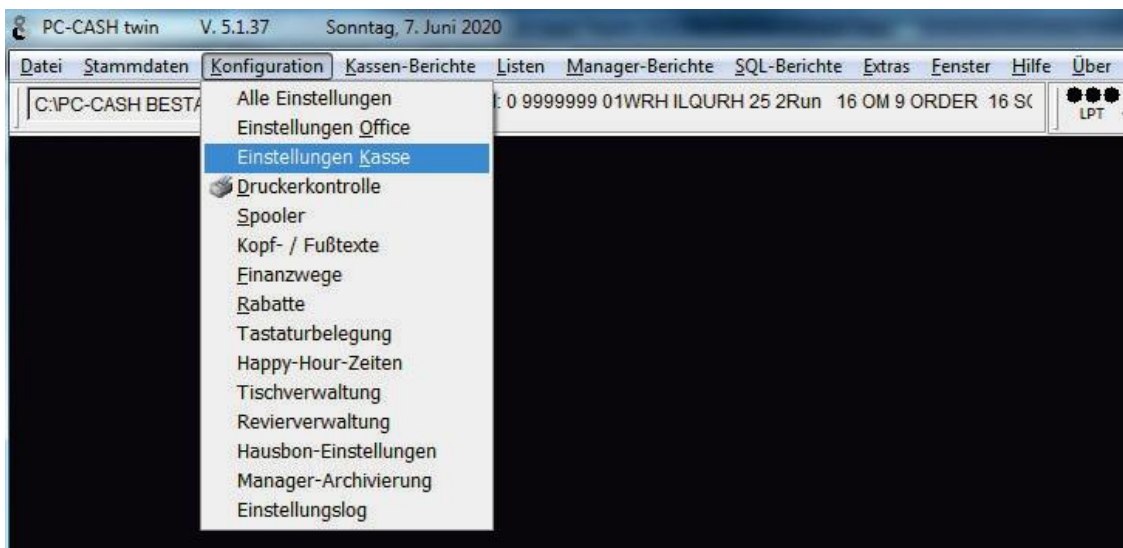


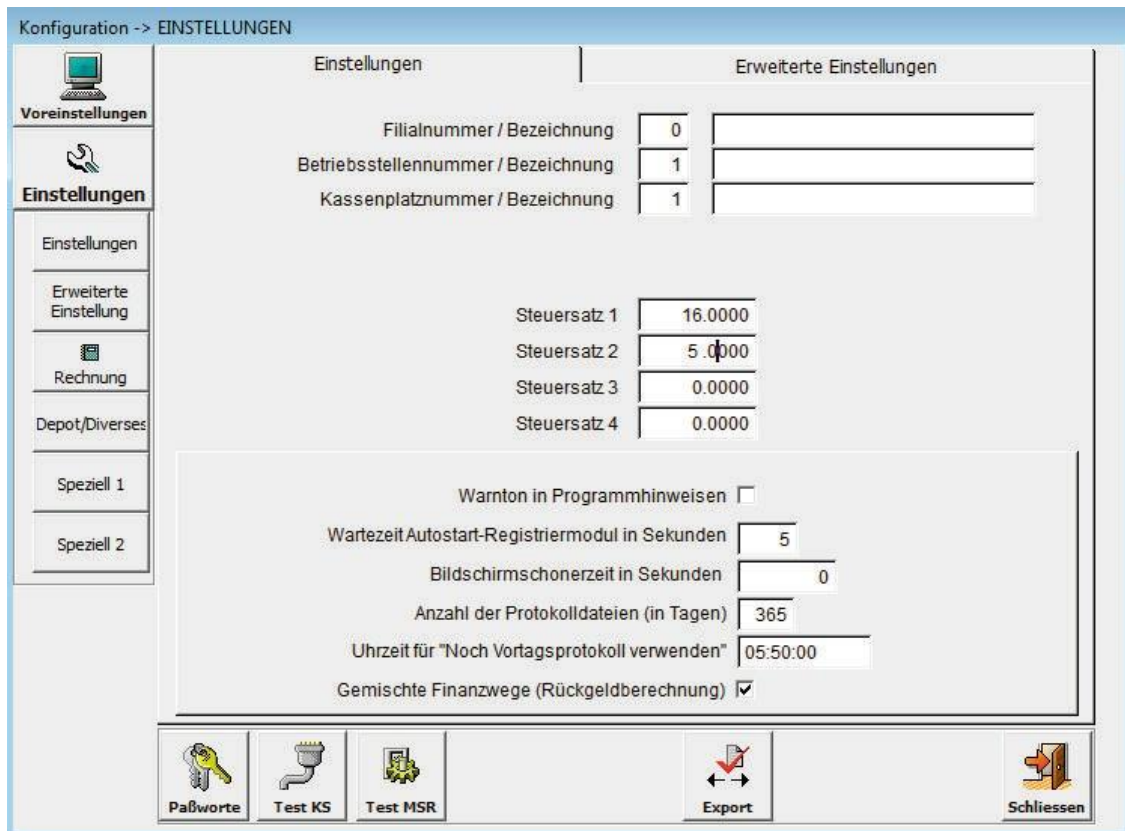
Mehrwertsteueränderung an PC-CASH-Kassensystemen

**Diese Änderung muss an allen Kassenplätzen durchgeführt werden
(auch Büroplätze und Orderman-Controller!).**

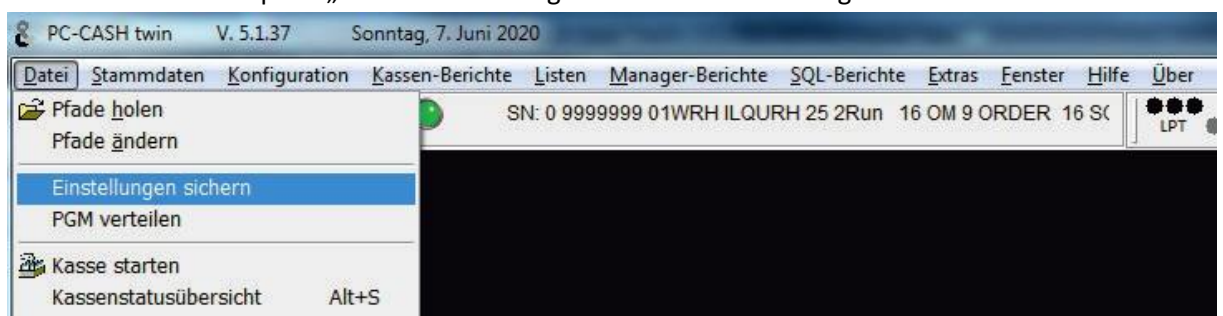
1. Um auf die Konfigurationsebene (Hauptmenü) zu kommen muss gegebenenfalls ein Chef-Bediener angemeldet oder der Orderman-Betrieb beendet werden („Schließen“-Button am Orderman-Controller).
2. Menüpunkt „Konfiguration – Einstellungen Kasse“



- Öffnen Sie das Menü „Einstellungen“



- Ändern Sie den Steuersatz 1 auf 19.0000
Ändern Sie den Steuersatz 2 auf 7.0000
- Schließen Sie das Menü mit dem „Schließen“-Button und bestätigen Sie den „Änderungen speichern“-Dialog mit JA .
- Öffnen Sie den Menüpunkt „Datei – Einstellungen sichern“ und bestätigen Sie mit JA .



- Fertig.