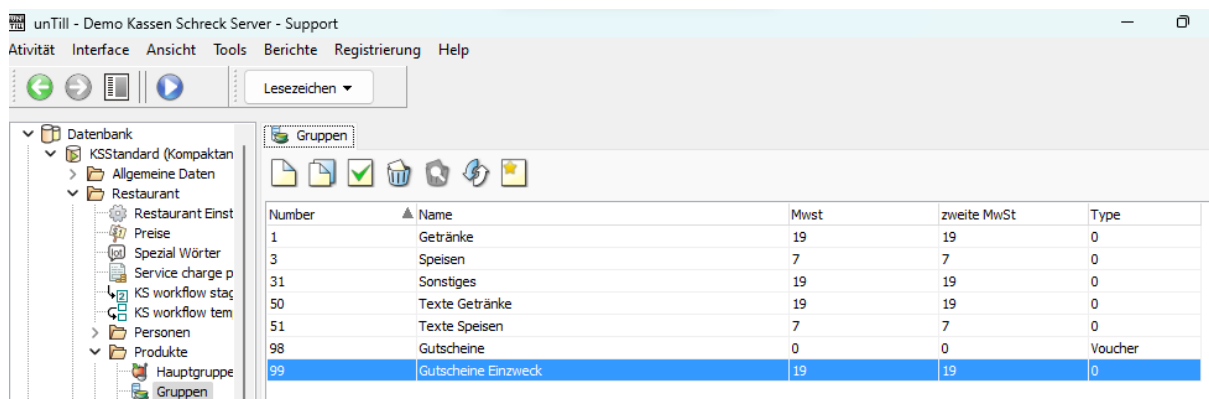


Änderung der Mehrwertsteuer für "Speisenverkauf im Haus" - unTill

Stand 12.12.2023

Im Zuge der Mehrwertsteueränderung für Speisen, die im Haus verkauft werden, müssen die MwSt.-Sätze der Speisen-'Gruppen' angepasst werden. Gehen Sie dazu wie folgt vor.

1. Wechseln Sie in den Backoffice-Bereich ihrer unTill-Kasse.
 - a. Chef-Bediener anmelden, rechts oben auf "Manager" und "Kasse beenden"
 - b. Doppelklicken Sie auf "unTill BO" / "unTill Backoffice" / "unTill" um das Backoffice zu starten
 - c. Klicken Sie im linken Teil, unter "Datenbank", auf den Namen ihres Betriebes
 - Wird ein Passwort verlangt geben Sie 'kiki911' ein und tippen auf OK
 - Erscheint die Meldung "Falscher Login..." versuchen Sie es noch einmal, geben dieses Mal aber kein Passwort ein, sondern klicken nur auf OK
 - d. Navigieren Sie nun durch den Menübaum:
 - i. Restaurant -> Produkte -> Gruppen



Number	Name	Mwst	zweite MwSt	Type
1	Getränke	19	19	0
3	Speisen	7	7	0
31	Sonstiges	19	19	0
50	Texte Getränke	19	19	0
51	Texte Speisen	7	7	0
98	Gutscheine	0	0	Voucher
99	Gutscheine Einzweck	19	19	0

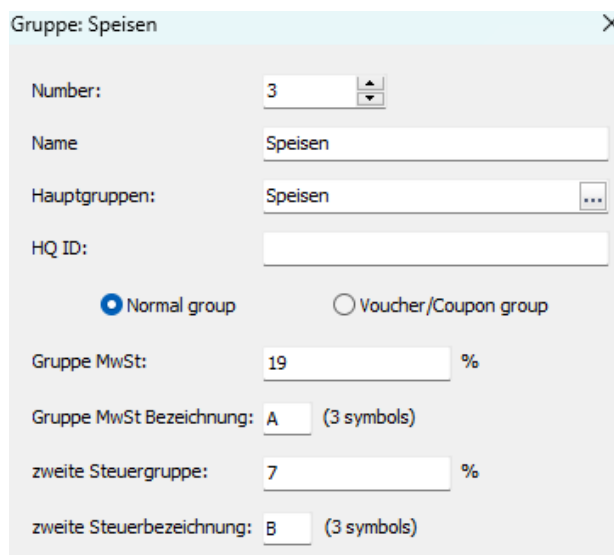
Bei allen Gruppen, die mit Speisen in Zusammenhang stehen, muss die MwSt. angepasst werden.

Markieren Sie die erste Speisen-Gruppe und tippen Sie dann auf



Änderung der Mehrwertsteuer für "Speisenverkauf im Haus" - unTill

Stand 12.12.2023



Gruppe: Speisen

Number: 3

Name: Speisen

Hauptgruppen: Speisen

HQ ID:

Normal group Voucher/Coupon group

Gruppe MwSt: 19 %

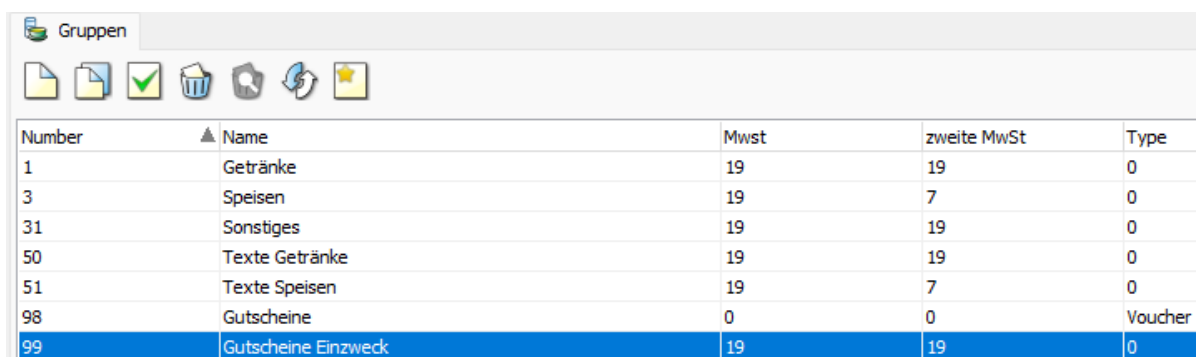
Gruppe MwSt Bezeichnung: A (3 symbols)

zweite Steuergruppe: 7 %

zweite Steuerbezeichnung: B (3 symbols)

Ändern Sie die %-Werte und die MwSt.-Bezeichnung wie im Bild oben angezeigt. Bestätigen Sie die Eingabe mit OK und verfahren Sie mit allen weiteren Speisen-Gruppen ebenso,

Am Ende sollte es so aussehen wie in nachfolgendem Bild:



Number	Name	Mwst	zweite MwSt	Type
1	Getränke	19	19	0
3	Speisen	19	7	0
31	Sonstiges	19	19	0
50	Texte Getränke	19	19	0
51	Texte Speisen	19	7	0
98	Gutscheine	0	0	Voucher
99	Gutscheine Einzweck	19	19	0

Abschließend klicken Sie ganz oben auf den Start Button .

Ausser Haus Verkäufe müssen mit drücken der Taste "Direktverkauf" durchgeführt werden. Über die Taste "Tischverkauf" kann der AH-Verkauf beendet werden.

Bitte eine Probebuchung durchführen und anschließend wieder stornieren.

Wir übernehmen keine Haftung für die Richtigkeit der Angaben und ihre Eingaben im Zuge der Änderung der MWST!

Änderung der Mehrwertsteuer für "Speisenverkauf im Haus" - unTill

Stand 12.12.2023